



UNIVERZITA KARLOVA
Ústřední knihovna

Synergie knihoven kamenných, digitálních a virtuálních na příkladu propojování elektronických informačních zdrojů, výukových produktů a vydavatelských aktivit

Jitka Feberová

Současná náplň činnosti Ústřední knihovny UK

Informační centrum

- Akvizice EIZ
- Zpřístupnění EIZ (Discovery, PEZ)
- Webové stránky
- Sociální sítě
- Depozitář
- Evropské dokumentační a informační středisko

Technologické centrum

- E-learningové nástroje
- Digitalizace
- Čištění knih
- Repozitáře
- Webová knihovna
- Mobilní technologie
- 3D tisk

Edukační centrum


- Pregraduální výuka
- Postgraduální výuka
- Vzdělávání knihovníků
- Vzdělávání zaměstnanců
- Erasmus
- U3V

Metodologické centrum

- E-learning
- Hodnocení vědy
- Zavádění jednotných personálních identifikátorů
- Open Access
- Open Educational Resources
- Informační gramotnost
- Hodnocení kvality e-learningu

E-learningové nástroje

Nástroje pro podporu tvorby informačních zdrojů jsou dostupné z rozcestníku na adrese <http://dl.cuni.cz/>



UNIVERZITA KARLOVA v Praze
Podpora elektronického vzdělávání na UK

podpora uživatelů elektronických forem vzdělávání na UK

Aktuality FAQ ▾ Návody Moodle UK ▾ Adobe Connect Streamservery
Webová knihovna eCUNI Wiki Další Kontakty

Moodle na UK
Více »

Adobe Connect
Více »

Streamservery
Více »

Webová knihovna eCUNI
Více »

Wiki
Více »

Další
Více »

Moodle

Na UK od roku 2004, cca 7 tis. kurzů, 60 tis. uživatelů, celkem 5 instalací, přehled o jednotlivých instalacích naleznete na stránce http://dl.cuni.cz/?page_id=17

The screenshot displays the Moodle website interface for Charles University (UK). At the top, there is a navigation bar with the university logo and the text "MOODLE pro výuku I Univerzita Karlova". A search bar labeled "Vyhledat kurzy" is positioned on the right. Below the navigation bar, a red banner contains links to various Moodle instances: "Moodle pro výuku1", "Moodle pro výuku2", "Moodle pro další vzdělávání", "Moodle pro hostování kurzů", "Moodle pro Mefanet", and a language selector for "Čeština (cs)".

The main content area features four large red circular icons with corresponding text and "Více »" buttons:

- MOODLE UK**: Popis instalací Moodle UK, podmínky provozu, přihlašování
- ZALOŽENÍ KURZU**: Odkaz na dotazník pro založení kurzu
- E-LEARNING NA UK**: Rozcestník k e-learningovým nástrojům UK
- KNIHOVNA UK**: Stránky knihovny UK

Below these icons, there are several widget-like sections:

- Moje kurzy**: A section with a "Zobraz/Skrýt kurzy" button.
- Kalendář**: A calendar for February 2017, showing the 18th as the current date.
- Vyhledávání kurzů**: A search section with a "Vyhledat kurzy:" input field and a "PROVEĎ" button.
- Kurzy**: A list of courses, including "Fakulta humanitních studií" and "Farmaceutická fakulta". A "Sbalit vše" button is visible.
- HelpDesk**: A section with a "HelpDesk" button.
- O Moodle pro výuku 1**: A section with two sub-sections: "Vedoucí projektu" (Ing. Jan Polášek) and "Metodologie, podpora uživatelů" (MUDr. Jitka Feberová, Ph.D.; Mgr. Martin Feber; Bc. Jan Závěšický).

MOOC

Chystá se instalace Moodle pro MOOC na UK

The screenshot shows a Moodle user profile page for 'Jitka Feberová'. The page is in Czech ('ČEŠTINA (CS)'). The user's profile picture is a placeholder. The main content area is titled 'PŘEHLED KURZŮ' (Course Overview) and contains the text 'Žádné dostupné informace o kurzech' (No available information about courses). The right sidebar contains several sections: 'OSOBNÍ SOUBORY' (Personal Files) with a message 'Žádné soubory nejsou dostupné' (No files are available) and a link 'Spravovat osobní soubory...'; 'PŘIPOJENÍ UŽIVATELÉ' (Connected Users) showing '(posledních 5 minut: 1)' (last 5 minutes: 1) and the user 'Jitka Feberová'; 'NEJNOVĚJŠÍ ODZNAKY' (Latest Badges) with the message 'Nemáte žádné odznaky k zobrazení' (You have no badges to display); and 'KALENDÁŘ' (Calendar) for May 2017, showing a grid of dates with the 10th highlighted.

myooc ČEŠTINA (CS) Jitka Feberová

Nástěnka
Titulní stránka
Kalendář
Osobní soubory
Správa stránek

Jitka Feberová
Upravit tuto stránku

PŘEHLED KURZŮ
Žádné dostupné informace o kurzech

OSOBNÍ SOUBORY
Žádné soubory nejsou dostupné
[Spravovat osobní soubory...](#)

PŘIPOJENÍ UŽIVATELÉ
(posledních 5 minut: 1)
Jitka Feberová

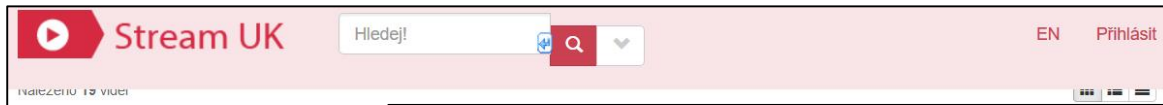
NEJNOVĚJŠÍ ODZNAKY
Nemáte žádné odznaky k zobrazení

KALENDÁŘ
květen 2017

Po	Út	St	Čt	Pá	So	Ne
1	2	3	4	5	6	7
8	9	10	11	12	13	14
15	16	17	18	19	20	21
22	23	24	25	26	27	28
29	30	31				

Streamservery

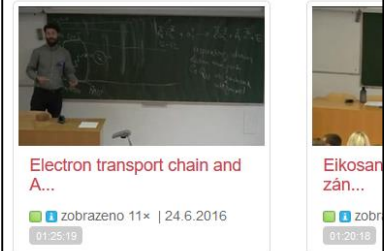
UK má centrální streamserver na adrese <http://dl.cuni.cz/>, zároveň mohou o spuštění vlastního streamserveru požádat i jednotlivé fakulty.



Stream UK

Hledej!

EN Přihlásit



Electron transport chain and A...

zobrazeno 11x | 24.6.2016



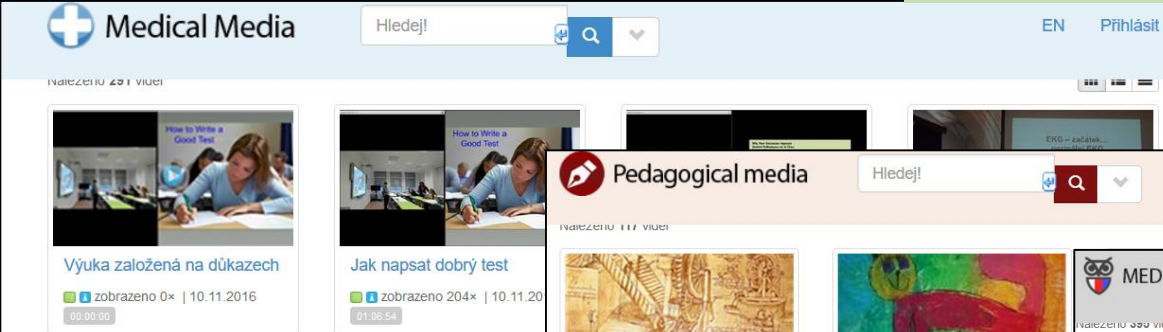
Co pohání naše buňky

zobrazeno 20x | 23.6.2016



Acidobazická rovnováha

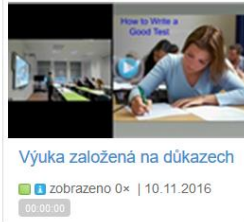
zobrazeno 14x | 23.6.2016



Medical Media

Hledej!

EN Přihlásit



Výuka založená na důkazech

zobrazeno 0x | 10.11.2016



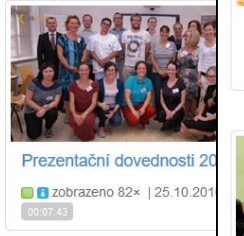
Jak napsat dobrý test

zobrazeno 204x | 10.11.2016



Ischemická choroba srdeční: ak...

zobrazeno 25x | 31.10.2016



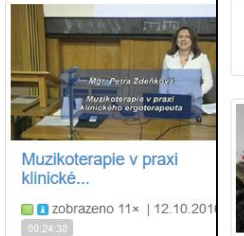
Prezentační dovednosti 20...

zobrazeno 82x | 25.10.2016



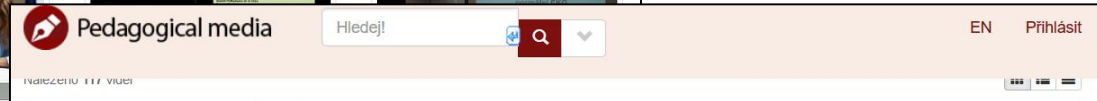
Využití prvků muzikoterapie v...

zobrazeno 14x | 12.10.2016



Muzikoterapie v praxi klinické...

zobrazeno 11x | 12.10.2016



Pedagogical media

Hledej!

EN Přihlásit



Transfer Technologii

zobrazeno 0x | 4.12.2015



Metoda Learning Stories - vide...

zobrazeno 443x | 10.11.2015



Prof. Jana Frková2.MTS

zobrazeno 0x | 7.1.2013



00002.MTS

zobrazeno 1x | 7.1.2013



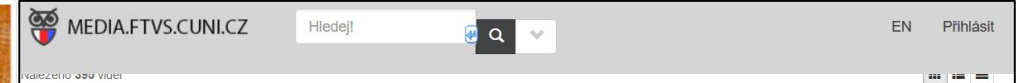
00005.MTS

zobrazeno 0x | 7.1.2013



00006.MTS

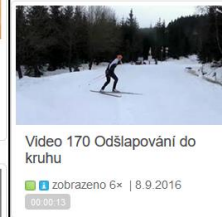
zobrazeno 0x | 7.1.2013



MEDIA.FTVS.CUNI.CZ

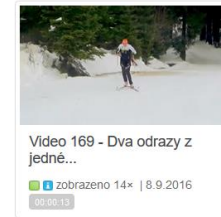
Hledej!

EN Přihlásit



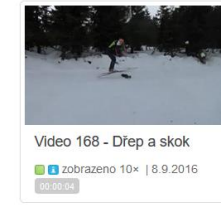
Video 170 Odšlapování do kruhu

zobrazeno 6x | 8.9.2016



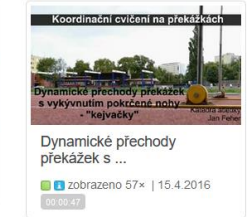
Video 169 - Dva odrazy z jedné...

zobrazeno 14x | 8.9.2016



Video 168 - Dřep a skok

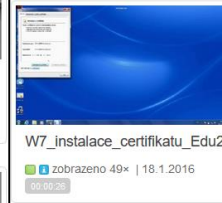
zobrazeno 10x | 8.9.2016



Koordinační cvičení na překážkách

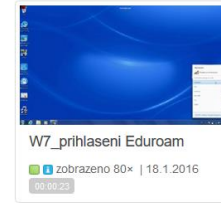
Dynamické přechody překážek s vykvnutím pokročile nohy - "kejšavky"

zobrazeno 57x | 15.4.2016



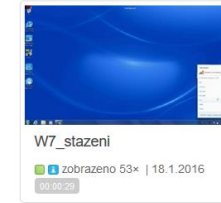
W7_instalace_certifikatu_Edu2

zobrazeno 49x | 18.1.2016



W7_prihlaseni Eduoram

zobrazeno 80x | 18.1.2016




W7_stazeni

zobrazeno 53x | 18.1.2016



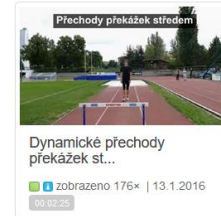
iPad

zobrazeno 43x | 18.1.2016



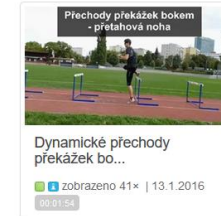
EduRoom W7

zobrazeno 62x | 15.1.2016



Dynamické přechody překážek st...

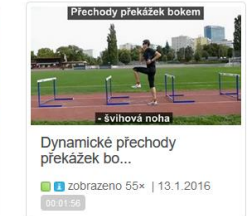
zobrazeno 176x | 13.1.2016



Přechody překážek bokem - přetahová noha

Dynamické přechody překážek bo...

zobrazeno 41x | 13.1.2016



Přechody překážek bokem - švihová noha

Dynamické přechody překážek bo...

zobrazeno 55x | 13.1.2016

Previd

Program umožňuje 3 formáty výstupu:



Formát PIP (Picture in Picture) s hlavním oknem videozáznamu



Formát PIP s hlavním oknem prezentace



Širokoúhlý formát s rovnocenným zobrazením obou záznamů

Záznamy z prezentací, které je možno si uložit nebo publikovat na webu. Výstup přednášejícího je synchronně zaznamenán s činností na počítači. Ovládání programu je intuitivní, obsahuje jen pět tlačítek a je obdobné jako v jakémkoli jednoduchém záznamovém zařízení (REC, STOP, PLAY). Vše je nastaveno automaticky, ihned po skončení prezentace je možné prohlédnout vytvořené záznamy a spustit generování finálního videa.

Webináře a výukové objekty

UK provozuje LMS Adobe Connect, kam je možno vkládat výukové objekty a provozovat webináře

The screenshot shows a web browser window with the URL https://el.lf1.cuni.cz/ba-uk-2016/?OWASP_CSRFTOKEN=c8b04523907e75f2cd4424868dcd4e3f150fafd5fed23f6fa328a31fcf1df5c2. The main content is a presentation slide with a red background and a central black circle containing the text 'ÚKUK'. Surrounding this central hub are six white circles, each representing a category of development:

- Komunikace:**
 - [Web](#)
 - [Sociální sítě](#)
- Vzdělávání:**
 - [Elearning](#)
 - Výuka
 - Školení a semináře
- Dokumenty:**
 - [Jednotné identifikátory](#)
 - [Open Access](#)
 - Zaměstnanecká díla
- Technologie:**
 - Záznamy přednášek
 - Vyřezávací plotter
 - Chytrá zeď
 - 3D scanner
 - 3D tisk
- Projekty:**
 - OPVVV
 - IRP
 - LR
 - CzechELib
- Systémy:**
 - [Discovery UKAŽ](#)
 - [Webová knihovna eCUNI](#)
 - [MOOC server a metodika](#)
 - Mobilní aplikace
 - [Nové repozitáře v DSpace](#)

On the right side of the slide, there is a table with the following content:

Outline	Notes	Search
Slide Title		Duration
▶ Slide 1		00:05
▶ Slide 2		00:11
▶ Slide 3		00:05

At the bottom of the slide, there is a progress bar showing '0 Minutes 1 Seconds Remaining' and a control bar with a play button, a 'Slide 3 / 3 | Stopped' indicator, and a timer '00:04 / 00:05'.

WIKI

Dalším nástrojem pro tvorbu informačního obsahu jsou wiki platformy. Na UK vznikají oborové wiki.

The screenshot displays the Wikisofia website interface. At the top, there is a search bar and a 'Translate' button. Below this, the main header features the Wikisofia logo and navigation options like 'Vytvořit účet' and 'Přihlásit'. The main content area is titled 'Hlavní strana' and includes a 'Úvodem' section with a globe icon. A sidebar on the left lists various medical and biological topics. The bottom section contains a grid of departmental pages.

WIKISOFIA
Váš prostor pro tvorbu a ukládání

ENVI WIKI
Hlavní strana | Diskuse | Čist | Editovat | Editovat zdroj | Zobrazit historii | Hledat

Úvodem [upravit](#)

Vítejte v EnviWiki
má sloužit k podpoře sdílení odborných učitelů a studentů pomoci vylepšit a kvalitní články. Při odpovědnosti.

Hlavní strana
Stránka | Diskuse | Čist | Zobrazit zdroj | Zobrazit historii | Hledat

Hlavní strana
Vítejte na stránkách Wiki Pedf

Centrum školského managementu	Katedra anglického jazyka a literatury	Katedra českého jazyka	Katedra české literatury	Katedra biologie a environmentálních studií
Katedra dějin a didaktiky dějepisu	Katedra francouzského jazyka a literatury	Katedra germanistiky	Katedra hudební výchovy	Katedra chemie a didaktiky chemie
Katedra informačních technologií a technické výchovy	Katedra matematiky a didaktiky matematiky	Katedra občanské výchovy a filozofie	Katedra pedagogiky	Katedra primární pedagogiky
Katedra psychologie	Katedra rusistiky a lingvodidaktiky	Katedra speciální pedagogiky	Katedra tělesné výchovy	Katedra výtvarné výchovy
Ústav profesního rozvoje pracovníků ve školství	Ústav výzkumu a rozvoje vzdělávání	Ústav profesního rozvoje pracovníků ve školství		

- Nastavení konfigurace
- ICT Kompetence učitele - DIYLab

Webová knihovna

Od roku 2016 je v provozu webová knihovna UK na adrese <https://ecuni.publi.cz/>. Ústřední knihovna se stala nakladatelstvím s názvem Univerzita Karlova, Ústřední knihovna. Webová knihovna UK umožňuje publikovat jak materiály v pdf formátu, tak i multimediální učebnice ve formátu HTML 5. K webové knihovně jsou k dispozici čtečky pro mobilní zařízení. Před spuštěním je platební brána.

The screenshot displays the user interface of the eCUNI Webová knihovna website. At the top left is the logo of the University of Charles (UK) and the text "eCUNI WEBOVÁ KNIHOVNA". To the right, there are buttons for "Přihlásit" (Login) and a dropdown menu set to "Vše" (All). Below these are logos for "ANDROID APP ON Google play" and "Download on the App Store". A search bar contains the text "Vyhledat publikaci" (Search for publication) and shows "Celkem je k dispozici 74 publikací" (Total 74 publications available). There are checkboxes for "Zdarma" (Free) and "Placené" (Paid). The main content area is a grid of 18 book covers, including titles like "Algebra v informatice", "Čeština jako cizí jazyk VIII", "Týden Otevřeného Přístupu na UK", "Formy - definice, zkoumání, základní prostředky", "Neuroanatomie", "Praktická cvičení z fyziologie člověka", "Fyziologie člověka", "Turistika II (inline/vodní turistika)", "Rytmičká gymnastika a tance", "Základy bruslení, ledního hokeje a krasobruslení", "Základy atletiky", "Zátěžové testy ve sportovní medicíně", "Pádová technika", "Lyžování A", "Plavání III", "Plavání II", "Plavání I", and "Florbal/Softbal". Each cover features a small "IMPACT" logo at the bottom.

děkuji za pozornost
a
zdravím srdečně do Zlína

můj králíček Šmudla